





Na tym skrzydełku projekt
musi być obrócony o 180°

SKRZYDEŁKO




Teczki ofertowe




Obszar projektu ze spadem



Obszar użytku
Linia cięcia. Linia sztancowania.



Obszar bezpiecznego projektowania grafiki



Obszar zasłonięty przez zakładkę/kieszonkę



Obszar zasłonięty przez wizytówkę



Linie gięcia / bigowania

*Nie należy robić w projekcie granic koloru lub wyraźnych przejść tonalnych na liniach bigowania.
Istotne elementy grafiki należy odsunąć od linii bigu na odległość 3-5mm
W pracach wymagających załączenia projektu cięcia należy ją umieścić w tym projekcie.*